

impostazioni Timy con MODEM CARTA SIM

1. STOPWATCH

SCEGLI PROGRAMMA

STOPWATCH <<<<<< OK
BACKUP
PC-TIMER
LAPTIMER




TEMPI:

34698 LIBERO
00004 SALVATO

CLR = CANCELLA
OK = SALVA

TEMPI :

34702 LIBERO
00000 SALVATO
PREMI UN TASTO



ORA SINCRO

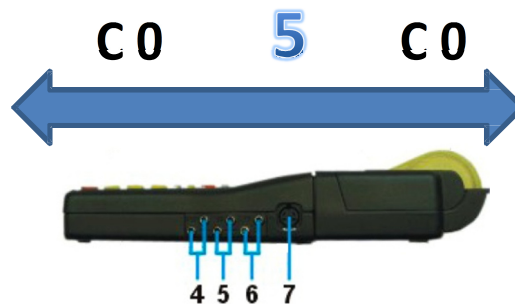

00:00:00 HH:MM:SS <<<
13-10-06 AA:MM:GG OK

ATTENDERE
IMPULSO SINCRO

COLLEGARE Timy N. 1 C0 con il Timy N. 2 C0

Timy N. 1

Timy N. 2



SINCRONIZZARE

premere

START



COLLEGARE

cavo con modem
e al Timy



COLLEGARE

l'alimentatore al Timy

oppure batteria esterna 12V

Attenzione!


**senza alimentazione esterna
modem non funziona!**

2. MENU MODEM

premere il tasto MENU



INTERFACCIA


1
INTERFACCIA
TABELLONE
RS-232
MODEM GSM <<<<<
MODEM SETTING 

2
GSM-MODEM PRESENT
+CPIN READY
+CREG HOME OK
I TIM ++++++
335396230 <<<<<<
CALL CLS EXIT

3
GSM-MODEM PRESENT
+CPIN READY
+CREG HOME OK
I TIM ++++++
335396230
CALL <<<<<< CLS EXIT

4
GSM-MODEM PRESENT
+CPIN READY
+CREG HOME OK
I TIM ++++++
CALLING.....
CANCEL

5
GSM-MODEM PRESENT
+CPIN READY
+CREG HOME OK
I TIM ++++++
CONNECT 9600
CANCEL

premere 

INIZIO CON STOPWATCH
Parte 1 | Arri: 1
00:00.00
Memo Squal Focus >>>

Buon lavoro!